

# LES CHIFFRES CLÉS DU RECYCLAGE

LE GESTE

DE TRI

## 9/10

HABITANTS DÉCLARENT TRIER LEURS EMBALLAGES

dont 53 % systématiquement

MOYENNE NATIONALE

### 72

kg/habitant d'emballages et papiers triés

58 + 14

kg/hab d'emballages

kg/hab de papiers



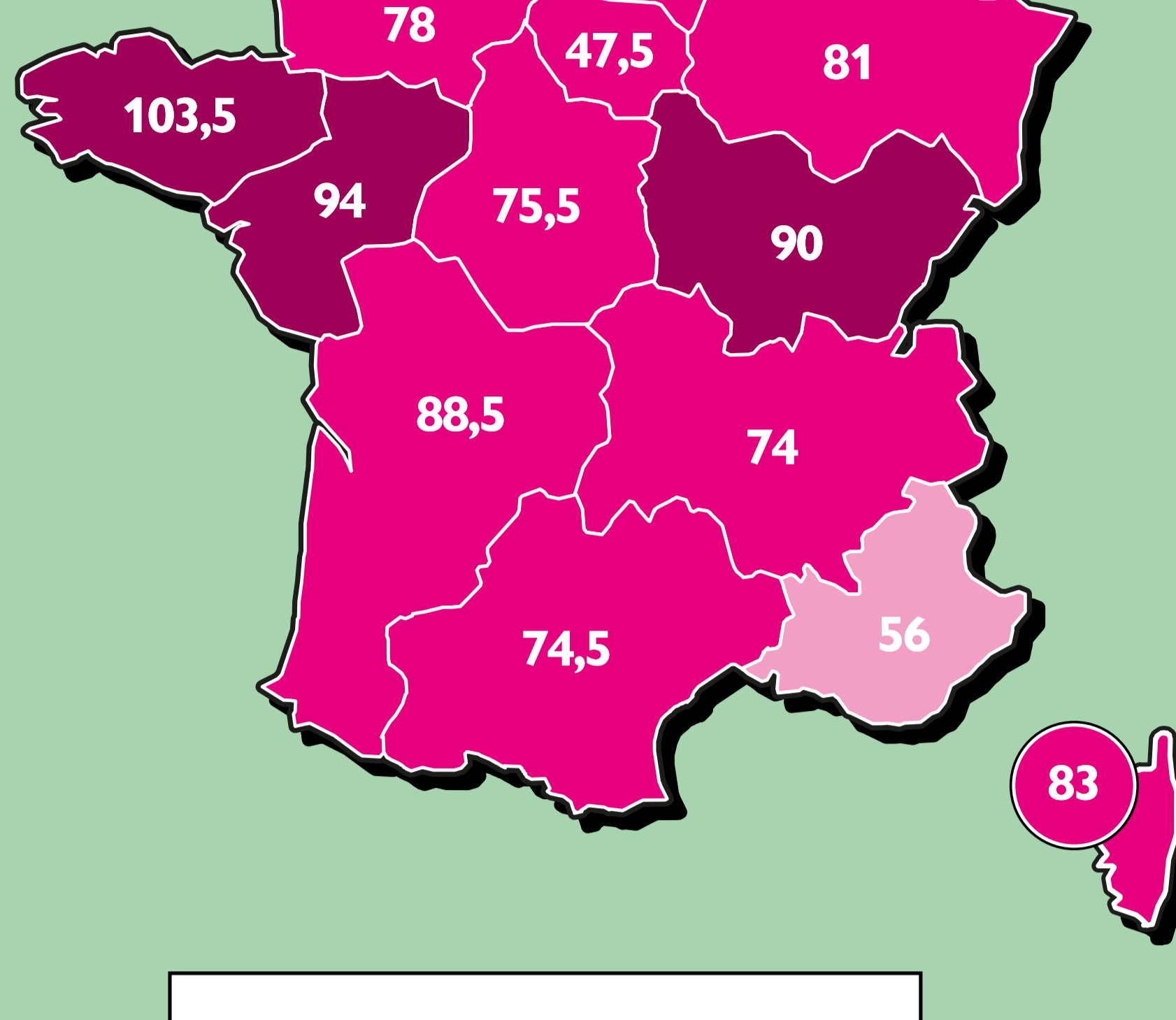
17  
Guadeloupe

18,5  
Guyane

24  
Martinique

36  
Réunion

53,5  
Saint-Pierre-et-Miquelon



- < 40 kg/hab
- de 40 à 60 kg/hab
- de 60 à 90 kg/hab
- > 90 kg/hab

Données non disponibles pour Mayotte et Saint-Martin

## LES EMBALLAGES MÉNAGERS

5,4 MILLIONS DE TONNES d'emballages mises en vente

4 MILLIONS DE TONNES RECYCLÉES

SOIT UN TAUX DE RECYCLAGE DE

### 67%

+5 POINTS EN 3 ANS !

### ET PAR MATÉRIAU ?

ACIER 86%

ALUMINIUM 37%

PAPIER CARTON 69%

PLASTIQUE 27%

VERRE 86%

### LE BÉNÉFICE ENVIRONNEMENTAL ?



### = 2,3

MILLIONS DE TONNES DE CO<sub>2</sub> ÉVITÉES

L'ÉQUIVALENT DE :

### 1 MILLION

DE VOITURES EN MOINS SUR LES ROUTES



## LES PAPIERS GRAPHIQUES

1,5 MILLION DE TONNES mises en vente

1 MILLION DE TONNES RECYCLÉES

SOIT UN TAUX DE RECYCLAGE DE

### 63%

+3 POINTS EN 1 AN !

### = 18

MILLIARDS DE LITRES D'EAU ÉCONOMISÉS

L'ÉQUIVALENT DE :

### 6 000

PISCINES OLYMPIQUES

ON NE LÂCHE RIEN !

Suivez-nous sur



www.citeo.com